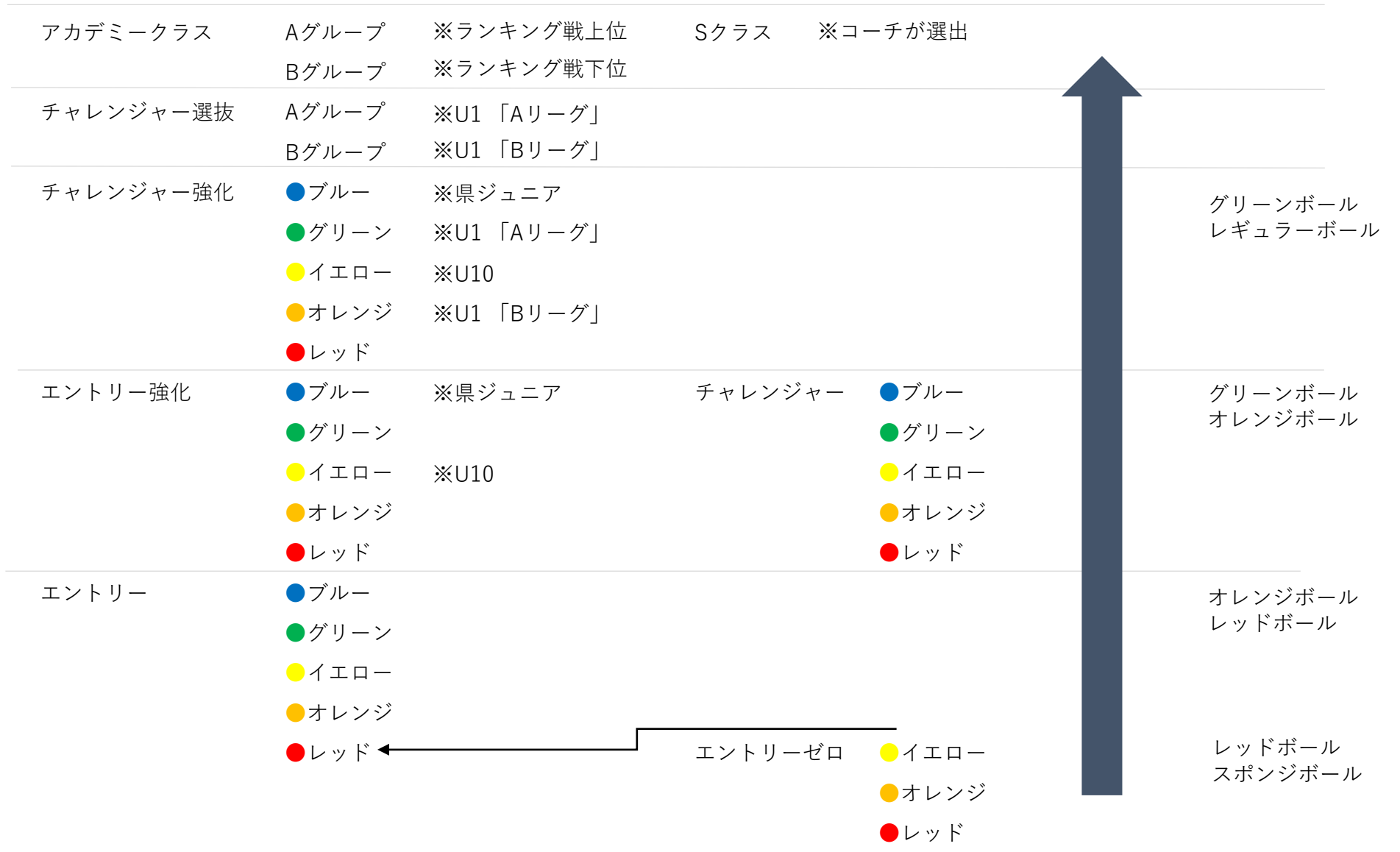




ユニークスタイル2019 NEWシステム

開始：2019年4月1日

質問：ホームページの問い合わせより随時募集しています。

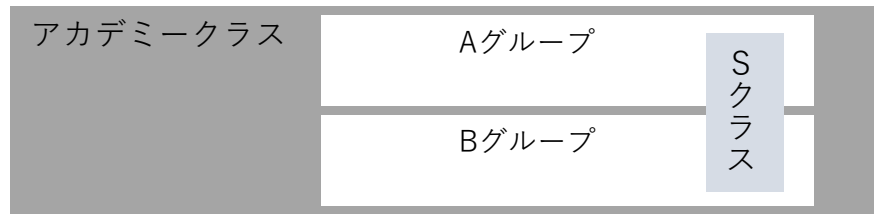


※使用ボール
レギュラーボール
グリーンボール
オレンジボール
レッドボール
スポンジボール

アカデミーA、Bグループ制度導入：目的：奈良県上位・関西大会・全国大会

変更あり

受講コース	ランキングシステム導入とSクラス新設について
①週4回 24,800円	<ul style="list-style-type: none"> 毎月末にランキング戦を行い、アカデミー内でのランキングを決めます。ランキング上位半数を「Aグループ」、下位半数を「Bグループ」とし、練習の際にグループ分けの参照にします。 ※アカデミー内にランキングをつけて、競い合うことを目的としています。
②フリーコース 32,800円	<ul style="list-style-type: none"> ランキングとは別に、佐藤の推薦を受けた者を「Sクラス」の対象とします。こちらは年に2回、公式戦の戦績・練習姿勢・目標・ゴールなどを複合審査し、対象者を選出します。 対象となる参加希望者とは面談を行い、参加条件の合意の上、佐藤が最終決定を行います。 ※アカデミークラス内にSクラスを新設します。



アカデミー内 Sクラス指定選手：目的：関西大会・全国大会

変更あり

受講コース	詳細	参加条件
①週6回 34,800円 担当：佐藤	<ul style="list-style-type: none"> 週4回アカデミー 週2回Sクラス 月1回PL付 イベント参加必須 (合宿、練習試合、練習会など) 	<ul style="list-style-type: none"> 週6回以外の例外は認めません。 テスト前などの欠席は認めません。 期間途中でも練習基準に達していないと判断した場合、参加を辞めて頂く場合があります。 <p>年に2回（春・秋の県ジュニア後）メンバーを再選</p>

Q & A アカデミークラスについて

Q.Sクラスはアカデミーの生徒が目指すクラスと考えていいのでしょうか？

A.いいえ、違います。図で表したようにSクラスはアカデミークラスの一部の特別クラスであり、アカデミーの上位に位置するわけでも、戦績やランキング上位選手だけが選ばれるわけでもありません。

Q.どうすればSクラスに選ばれますか？

A.佐藤の判断で選出します。

春と秋ジュニアの後に、公式戦の戦績・練習姿勢・目標・ゴールなどを複合審査し、対象者を選出します。またSクラスは半年で解散し、また新しいメンバーを選びなおし、常に誰でも選ばれる可能性があります。

Q.どうしてグループを分けるのでしょうか？

A.1月2月にアカデミー生は試験的にクラスを分けて「競う合い」練習をしました。その刺激的な環境が成果があったからです。仲間内でも毎月ランキング戦を行い、練習グループを分けることで緊張感が生まれます。それを狙いとしています。だからこそ、A・B・Sの間には優劣はなく、Sクラスの選手もA・Bグループに属し、ランキングマッチにも参加します。ランキングマッチの結果は、そのグループで練習を行うといったものを想定しています。

Q & A アカデミッククラスについて

Q. ランキング戦はいつ開催されますか？

A. 基本、毎月最終週の土曜日に五條校にて9:00～16:00で開催を予定しています。

※大会等により、変更となる場合もあります。

Q. Sクラスを希望しても週6は通うのが難しい場合は参加できますか？

A. できません。通常のアカデミッククラスとなります。Sクラスはアカデミッククラスの中で独特のルールを持っているためその条件を満たすことがまずは必要です。仮に辞退者が出た場合でも、次のメンバーは基準を満たしていない限りは、補欠を入れず、少ない人数での練習となります。

Q. ランキング戦に参加出来ない場合は？

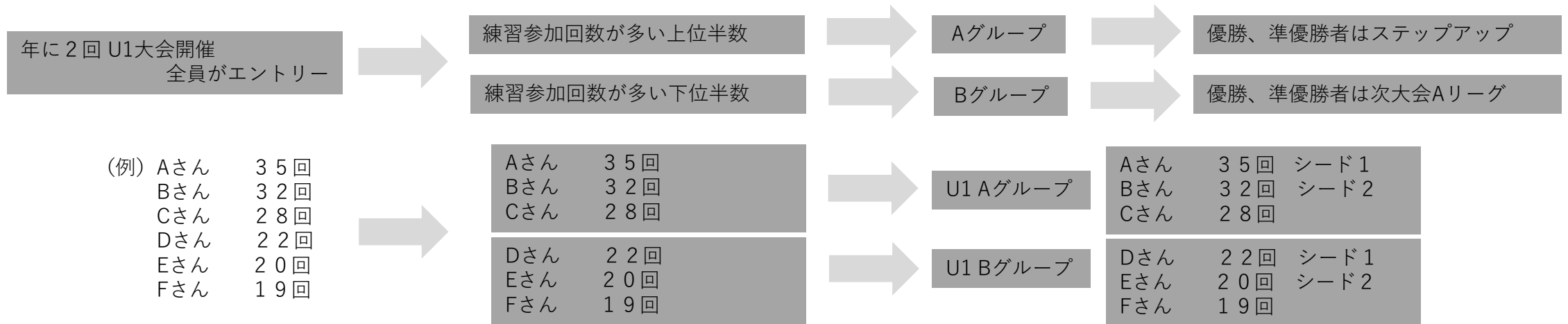
A. 基本、全員参加です。諸事情により参加出来ない場合は、必ず理由と合わせてご連絡下さい。もし欠席の場合は、前月のグループに残留となります。

※2か月連続での欠席は理由に関係なくBグループとなります。

チャレンジャー選抜：奈良県大会上位進出

変更あり

受講コース	チャレンジャー選抜 → アカデミッククラス進級条件
①週3回 22,800円	U1大会を年2回開催。秋ジュニアと春ジュニアの間、夏季ジュニアの前 前回大会終了後から、次大会のエントリー締切の段階までの「練習参加回数」によって大会メン バーが分かれる。U1エントリー者の中で、練習参加回数の上位半数を「Aメンバー」とし「Aリー グ」へ参加、優勝・準優勝者はアカデミッククラスへステップアップの権利を獲得。 また、練習参加回数の下位半数は「Bメンバー」とし「Bリーグ」へ参加、優勝・準優勝者はアカ デミッククラスへのステップアップはなく、次回のU1大会は練習回数にかかわらず「Aリーグ」で の参加権利が得られる。「Aリーグ、Bリーグ」ともにトーナメントのシードは練習回数の上位者 とする。 ※選抜からアカデミーにクラスアップ者は、レベル差を埋めるために、進級後半年間フリーコー ス（週6回）での受講を進級条件とする。またクラスアップ後も、アカデミッククラスの練習基準 において不十分であると判断した場合は、選抜クラスとの掛け持ちなどで調整を行う。
②フリーコース 29,800円 →料金改定 28,800円	



Q & A チャレンジャー選抜クラスについて

Q.練習回数はいつから数えますか？

A.まずは、制度のスタートとなる4月1日から数え始め、U1のエントリー期日まで集計します。その後は、U1終了の翌日から数え始め、次回のU1に挑戦してください。

Q.練習回数はどうやって数えますか？

A.出席カードを作成し、レッスンに来る毎に捺印し日付を記入していきます。カードが規定回数に達すれば、新しい色のカードに切り替わります。カードの管理は各自でして頂きます。

Q.アカデミーへのステップアップ期間を経て、半年間フリーにするのが難しい場合はどうなりますか？

A.クラスアップ時期を遅らせるなどの調整をお願いします。事前にスケジュール調整して頂くか、スケジュール調整後のクラスアップをお勧めします。

※クラスアップを遅らせる場合は、変更手数料1,500円が必要となります。

Q.優勝・準優勝者が進級しなかった場合に繰り上がりのステップアップありますか？

A.アカデミークラスへのステップアップは繰り上げを行いません。

Q & A チャレンジャー選抜クラスについて

Q.なぜ、Aグループ、Bグループで分けたのでしょうか？

A.より適した競争環境を整備することを考えた結果、グループ分けをしました。現在、アカデミークラスに上がっている子はほとんどが、「フリークラス」を受講しており、練習回数が多い人がU-1で勝利して、練習回数が少ない人がU-1では成果を出しにくい状況になっています。ユニークスタイルの目的は、より強い選手を育成することだけでなく、「それぞれのステージで頑張る子を、できる範囲で目標設定してあげて応援したい」と思っています。

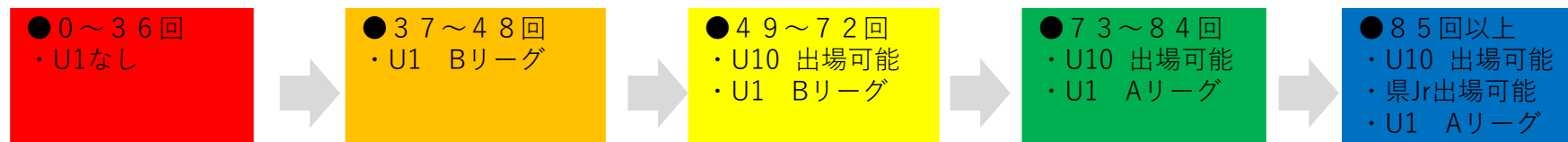
そのため、アカデミークラスに上がることだけが目的ではなく、例え週3回の練習の環境でも、同じ練習環境の仲間たちと競い合い、切磋琢磨していくことでU-1はより価値のあるものになると考えました。

チャレンジャー強化：奈良県 1～2 回戦突破

変更あり

受講コース	チャレンジャー強化 → 選抜への進級、各種大会に参加するための条件
①週 1 回 9,800円	練習への参加回数によって、練習参加カードの「色」が変化します。 「●レッド」 0～36回 ※U1出場はなし
②週 2 回 15,800円	「●オレンジ」 37～48回 U1「Bリーグ」出場可能 「●イエロー」 49～72回 U10に出場が可能 ※U1「Bリーグ」 「●グリーン」 73～84回 U1「Aリーグ」出場可能 「●ブルー」 85回以上 奈良県ジュニアに出場可能 ※U1「Aリーグ」
③フリーコース 24,800円 →料金改定 19,800円	U1大会を年3回開催。 「Aリーグ」優勝・準優勝者はチャレンジャー選抜へステップアップの権利を獲得。「Bリーグ」優勝・準優勝者はチャレンジャー選抜クラスへのステップアップはなく、次回U1大会は練習回数にかかわらず「Aリーグ」での参加権利が得られる。「A・Bリーグ」ともに大会シードは練習回数の上位者とする。ステージが「●レッド」の対象者のU1大会参加権利はなく、「●オレンジ」に上がるための練習期間となります。 ただし、強化から選抜へのクラスアップ者は、レベル差を埋めるために、進級後3ヶ月間フリーコース（週6回）での受講を進級条件とする。またクラスアップ後も、選抜クラスの練習基準において不十分であると判断した場合は、強化クラスとの掛け持ちなどで調整を行う。

練習参加カードの色の移行

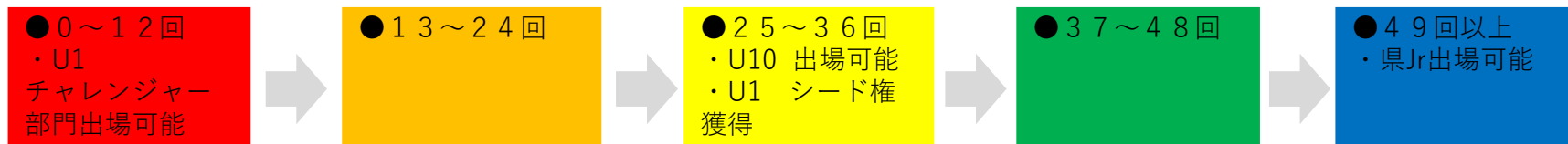


エントリー強化：奈良県U10大会ランキングトップ20

変更あり

受講コース	エントリー強化→チャレンジャー強化に上がる、U10大会に参加するための条件
①週1回 7,800円	練習への参加回数によって、参加練習参加カードの「色」が変化します。 「●レッド」 0～12回 U1「チャレンジャー部門」に出場可能 「●オレンジ」 13～24回
②週2回 13,800円	「●イエロー」 25～36回 U10に出場が可能 「●グリーン」 37～48回 「●ブルー」 49回以上 奈良県ジュニアに出場可能
③フリーコース 17,800円 →料金改定 16,800円	U1大会を年3回開催。 「チャレンジャー部門」の優勝、準優勝がチャレンジャー強化へのステップアップの権利を獲得。 「●イエロー」になると「U10」に出場が可能となり、「●ブルー」になれば、「奈良県ジュニア大会」への出場が可能となる。 ※ただし、すでに県ジュニアやU10に出場している在籍者に限り、カラーに関わらず出場は可能とします。

練習参加カードの色の移行



Q & A エントリー強化&チャレンジャー強化クラスについて

Q.現在の在籍者のカラーはどうなりますか？

A.各生徒の現在までの「受講コース×在籍期間」で決定の上、告知します。4月1日より、各カラーの最小数から数え始めてください。

(例) チャレンジャー強化 在籍週1コース 10ヶ月40回 →オレンジコースの36回からスタート

Q.今まで出場していた県ジュニアやU10に出場できなくなりますか？

A.すでに県ジュニアやU10に出場している在籍者に限り、カラーに関わらず出場は可能とします。

しかし、内部大会であるU1はカラーでのリーグ分けとなります。※カラーによる参加資格をご確認ください。

Q.練習回数はどうやって数えますか？

A.出席カードを作成し、レッスンに来る毎に捺印し日付を記入していきます。カードが規定回数に達すれば、新しい色のカードに切り替わります。カードの管理は各自でして頂きます。

Q & A チャレンジャー強化クラスについて

Q.優勝・準優勝者が進級しなかった場合はどうなりますか？

A.繰り上げでのチャレンジャー選抜へのステップアップ権利の獲得はありません。

Q.チャレンジャー選抜へ進級した場合はどうなりますか？

A.チャレンジャー選抜の前回U1終了の翌日から練習参加回数を数えます。クラスアップ者はチャレンジャー強化の在籍期間も含めます。

Q.3ヶ月間フリーコースにするのが難しい場合はどうなりますか？

A.クラスアップ時期を遅らせるなどの調整をお願いします。事前にスケジュール調整して頂くか、スケジュール調整後のクラスアップをお勧めします。

※クラスアップを遅らせる場合は、変更手数料1,500円が必要となります。

Q.なぜ県ジュニアやU10大会に出場するハードルが高くなったのでしょうか？

A.今まではチャレンジャー強化は全員挑戦してきましたが、県大会に挑むまでにルールを覚え、月例に参加し、十分に試合の経験を積んでから参加することで勝利しやすくなると考えています。

チャレンジャー

受講コース

週1回	7,800円	週2回	13,800円
新コース	平日フリー受講	13,800円	

週2回コースは土日に参加もできる。平日フリーは土日の参加はできずに平日のみ何回でも受講可能。

エントリー

受講コース

週1回	3,960円	週2回	7,800円
新コース	平日フリー受講	9,900円	

週2回コースは土日に参加もできる。平日フリーは土日の参加はできずに平日のみ何回でも受講可能。

エントリーゼロ

受講コース

週1回	3,960円	週2回	7,800円
-----	--------	-----	--------

Q & A 平日フリーコースについて

Q.どのようなコースですか？

A.土日を除く、平日のエントリー or チャレンジャークラスが受け放題となるコースです。

事前に参加希望曜日とクラスをお伝えいただき、クラス設定を行います。

※欠席される場合は、必ず予約システムでの欠席手続きを行ってください。

※月～金の祝日の場合も受講可能ですが、大会等で開校予定が変更される場合も多くあります。ご確認ください。

Q.土日に受講したい場合はどうすればいいですか？

A.平日フリーコースには振替が付与されませんので、振替での参加はできません。

土日の受講も希望される場合は、週1回 or 週2回コースと平日フリーコースの両方の受講登録が必要です。

※ご希望の場合は、事務局までお問い合わせください。

ユニーク保護者専用テニスサークル

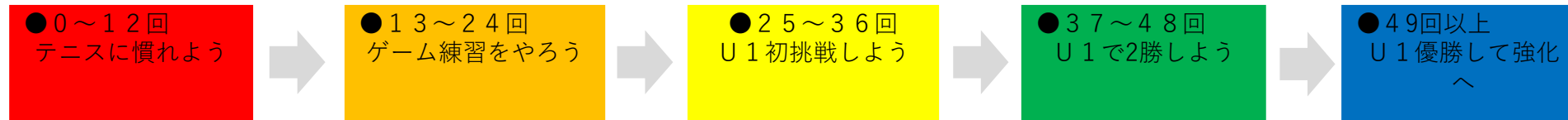
変更
あり

開催日時	開催理由と詳細
毎週土曜日 19:00~21:00 長柄運動公園 雨天中止	<ul style="list-style-type: none">・保護者の方々にも「テニスというスポーツ」の楽しみや難しさ、挑戦や達成による成長を感じて頂き、家族で「一緒に楽しむ」という新しい視点を持ってもらいたいと思い新設しました。 <p>月謝制度ではなく、ユニークスタイルに通っている保護者であれば、いつでも、誰でも、レベルに関係なく、コーチが入って球出しやラリーなどをお手伝いするので、みんなでゲームをしたり、ラリーをしたりと大人のサークル活動としてテニスを楽しめる時間にしたいと思います。</p> <ul style="list-style-type: none">・お子様がユニークに通っている保護者の方なら、どなたでもご参加頂けます。・子供は参加できません。・当日参加突然のOK。出欠システムより出席手続きを行って頂きます。・受講料はお子様の受講料と合算して請求致します。
500円/1回	

Q.どのようなクラスですか？

A.コーチは2名入り、メニューを組んだりお手伝いしたりしますが、基本はみなさんが主役です。ラリーやゲーム、球出しなどを行い、レベルも性別も目的もバラバラですが、みんな一緒に身体を動かせる、そんなサークル活動的なクラスにしたいと思います。人数制限はないので、当日は3人かもしれませんし、20人かもしれません。予約も必要ない、いつでも誰でも参加可能な、身軽なサークル活動にしたいと思います。「子供がテニスを始めて、一緒にテニスができるようになりたい」「私も興味を持った」そんな親御さんの声を形にしました。

練習参加カードの色の移行イメージ (例) エントリークラス&チャレンジャークラス



エントリー・チャレンジャー（色別のカードに目標があります。）

カラー	目 標	目 安	取り組むこと
レッド	テニスに慣れよう	0～12回	ルールを覚え、サーブを頑張ろう
※① オレンジ	ゲーム練習をやろう	13～24回	月例に参加してみよう
※② イエロー	U1初挑戦しよう	25～36回	月例で試合経験を積もう
グリーン	U1で2勝しよう	37～48回	月例で試合に勝つ経験を積もう
ブルー	U1優勝して強化へ	49回以上	合宿や強化クラスに挑戦しよう

※①：エントリーは、オレンジでU1出場レベルとなります。

※②：チャレンジャーは、イエローでU1出場レベルとなります。

エントリーゼロ（色別のカードに目標があります。）

カラー	目 標	目 安	取り組むこと
レッド	テニスに慣れよう	0～12回	ラケットやボールを使ってみよう
オレンジ	ラリーに挑戦しよう	13～24回	何回ラリーができるやってみよう
イエロー	ゲーム練習をやろう	25回以上	簡単なゲームに挑戦してみよう

カラーカード イメージ

(例) エントリー強化

エントリー強化 名前 ()			
1回目 1/1	2回目 1/8	3回目 1/16	4回目 1/24
5回目 2/1	6回目 2/8	7回目 2/16	8回目 2/24
9回目 3/2	10回目 3/9	11回目 3/10	ゴール オレンジ カードへ



エントリー強化 名前 ()			
12回目 3/17	13回目 3/24	14回目	15回目
16回目	17回目	18回目	19回目
20回目	21回目	22回目	23回目



カラーカードイメージ

(例) チャレンジャー強化

チャレンジャー強化 名前 ()						
1回目 1/1	2回目 1/8	3回目 1/16	4回目 1/24	5回目 2/1	6回目 2/8	7回目 2/16



チャレンジャー強化 名前 ()						
36回目 5/6	37回目 5/13	38回目 5/20	39回目 5/27			

